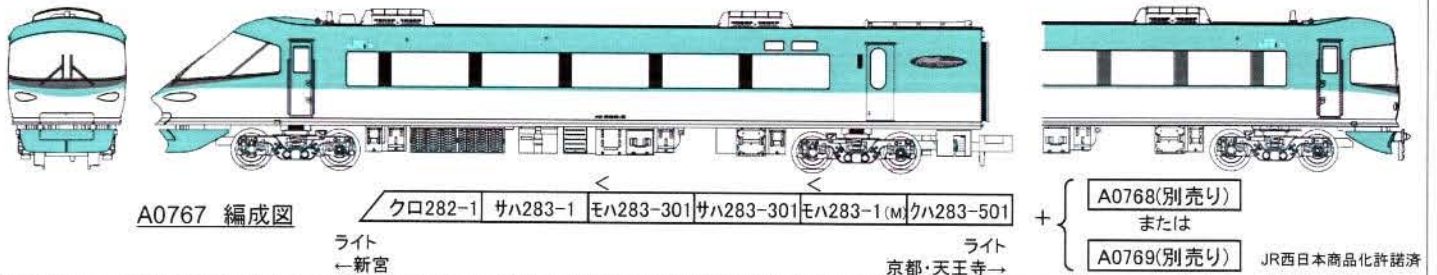


A0767	283系 特急くろしお 基本6両セット	予価:26,800円(税別)
		JANコード: 140352 カートン内入数: 12
A0768	283系 特急くろしお 増結C 3両セット	予価:12,700円(税別)
		JANコード: 140369 カートン内入数: 12
A0769	283系 特急くろしお 増結B 3両セット	予価:13,600円(税別)
		JANコード: 140376 カートン内入数: 12

商品形態	Nゲージ塗装済完成品(素材:ABS樹脂製 対象年齢:14歳以上 ブックケース入)	
実車	1996(平成8)年、JR西日本は紀勢本線向けの新型特急電車として283系を登場させました。JR西日本で初めて制御付自然振り子式が採用されました。スピード感溢れる先頭形状はイルカをイメージさせるもので、流線型のパノラマグリーン車の他、編成組成を柔軟に変更可能な様に貫通型の先頭車が製造されています。外板塗装はリゾート地をイメージさせるオーシャングリーンと南紀白浜のホワイトを基調とするもので、車体裾部にアクセントとしてゴールドの帯が入られました。現在までに6連(A編成)2本、3連(B編成・C編成)各1本の合計18両が製造され、現在も近畿地区と南紀地区を結ぶリゾート特急として活躍を続けています。	
商品概要	<ul style="list-style-type: none"> ・貫通型先頭車前面にマイクロカプラー(オプション)取付済 ・フライホイール付動力ユニット採用 ・ヘッドライト、テールライト点灯。LED使用 ・転落防止幌部品を取付 ・車端部の床下機器を取付 	283系特急電車、久々の生産です。車端部の床下機器が充実します!

流線型先頭車クハ282・貫通型先頭車クハ283



A0767 編成図

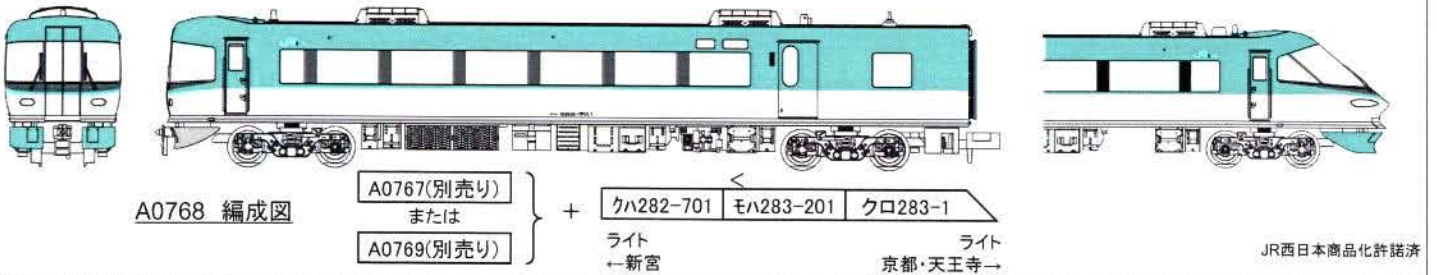
クハ282-1 サハ283-1 モハ283-301 サハ283-301 モハ283-1(M) クハ283-501

ライト ←新宮 京都・天王寺→ ライト

+ { A0768(別売り) または A0769(別売り) JR西日本商品化許諾済

貫通型先頭車クハ282・流線型先頭車クハ283

※このセットには動力車が含まれておりません。A0767またはA0769と合わせてお楽しみください



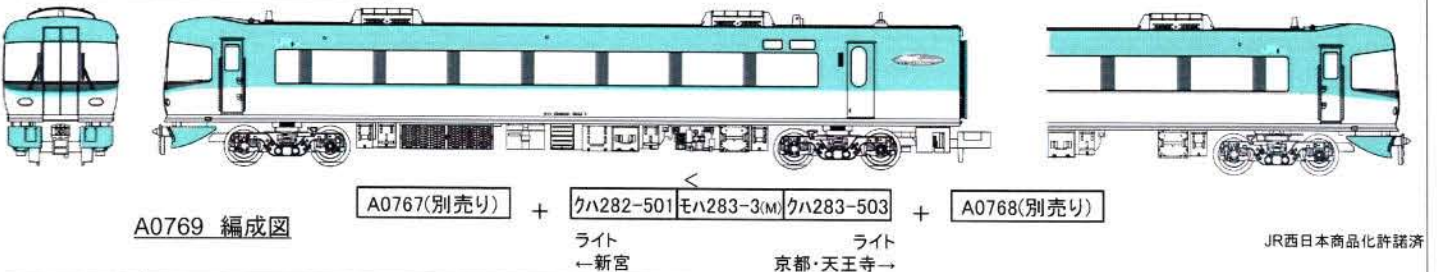
A0768 編成図

A0767(別売り) または A0769(別売り) + クハ282-701 モハ283-201 クハ283-1

ライト ←新宮 京都・天王寺→ ライト

JR西日本商品化許諾済

先頭車はどちらも貫通型



A0769 編成図

A0767(別売り) + クハ282-501 モハ283-3(M) クハ283-503 + A0768(別売り)

ライト ←新宮 京都・天王寺→ ライト

JR西日本商品化許諾済

オプション	幅広室内灯:G0001/G0002/G0003/G0004, マイクロカプラー密連・灰:F0002
付属品	行先ステッカー、交換用カプラー